

Gezelschapsdieren checklist voor het binnentreden van de UK

Stappenplan

Stap 1

Mijn huisdier heeft een microchip

Ik heb een microchip reader (indien de microchip niet ISO Standard is)

De microchip is leesbaar

Stap 2

Mijn huisdier is gevaccineerd volgens de gebruikshandleiding van de producent

De vaccinatie vond plaats nadat de microchip was aangebracht

Het microchip nummer is correct genoteerd door de dierenarts op het vaccinatie report en in het paspoort

Stap 3

Ik heb een bewijs met het correcte microchip nummer van de dierenarts, wanneer er bloed is geprikt. Dit vond plaats na de vaccinatie datum

Mijn huisdiers bloed was in orde volgens een EU-erkend laboratorium

Ik heb een gecertificeerde kopie van het resultaat van de bloed test, waarop het correcte microchip nummer en de datum staan genoteerd

Stap 4

Een dierenarts heeft alle secties (I-V) van het EU gezelschapsdieren paspoort correct ingevuld

Het paspoort is geldig op het moment van binnentreden van de UK (het bloed onderzoek met gunstig resultaat moet ten minste 6 kalender maanden daarvoor hebben plaatsgevonden)

Stap 5

Een dierenarts heeft mijn huisdier behandeld voor teken en lintwormen 24 – 48 UUR voor het inchecken

De dierenarts heeft secties VI en VII van het paspoort correct ingevuld
*De datum en tijd van behandeling (telling volgens de 24 uurs klok), de naam van het product en de producent moeten zijn weergegeven. De dierenarts moet ook tekenen en een stempel plaatsen in het paspoort. Zorg ervoor dat dit allemaal correct is gedaan voor het verlaten van de dierenarts.

Reizen naar GB

Indien mijn huisdier in quarantaine reist, heb ik een import licentie van de Defraa, Scottish Government of DARD voor aanvang van de reis (Sectie 3d)

Indien u meer informatie wilt, kunt u bellen met een van onze Passenger Services Co-ordinators: +44 870 870 10 20.

© Crown copyright 2005

Use of Crown copyright material The Department for Environment, Food and Rural Affairs is a Crown body. The information we produce is subject to Crown copyright, which is administered by the Office of Public Sector Information.

**BELANGRIJKE INFORMATIE VOOR HET INVULLEN VAN HET
GEZELSCHAPSDIEREN PASPOORT**

Sectie III

**III. IDENTIFICATIE VAN HET
DIER**

1. Nummer van de microchip:
A _____

2. Datum van inbrenging van de
microchip:
B _____

3. Plaats van de microchip:

4. Nummer van de tatoeage:

5. Datum van tatoeëring:

**Vóór elke nieuwe invoer in het
paspoort moet de identificatie
worden gecontroleerd.**








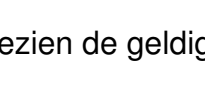
ISO-code lidstaat + nummer

A: Zorg ervoor dat het microchip nummer correct is ingevuld. Dit moet hetzelfde zijn als dat op het paspoort. The microchip number must match the number on the pet passport.

B: De datum en plaats van inbrenging van de microchip moet ook worden ingevuld.

*N.B. De datum van inbrenging van de microchip moet eerder hebben plaatsgevonden dan de vaccinatie tegen rabiës en de serologische test op rabiës.

Sectie IV

IV. RABIËSVACCINATIE			
FABRIKANT EN NAAM VAN HET VACCIN	PARTIJ- NUMMER	VACCINATIEDATUM ¹ GELDIG TOT ²	BEVOEGDE DIERENARTS
A 	1 	B 	C 
	2		
	1		
	2		
	1		
	2		

ISO-code lidstaat + nummer

- A:** Het is belangrijk om dit in te vullen aangezien de geldigheid van de vaccinatie per vaccin verschilt.
- B:** Zorg ervoor dat uw reis naar de UK plaatsvindt binnen de geldigheidstermijn van de vaccinatie.
- C:** Zowel de handtekening en stempel van de dierenarts zijn nodig voor autorisatie van de vacciantie.

N.B. De vaccinatie moet plaatsvinden nadat de microchip is geplaatst en voordat de serologische test op rabies heeft plaatsgevonden.

Sectie V

V. SEROLOGISCHE TEST OP RABIËS

Ik heb inzage gehad in een officieel document met de uitslag van de in een door de EU erkend laboratorium uitgevoerde serologische test op een bloedmonster dat op (dd/mm/jjjj) **A** bij dit dier is afgenomen, waaruit blijkt dat de antilichaamtiter tegen rabiës gelijk is aan of groter is dan 0,5 IE/ml.

Naam, datum en handtekening van de bevoegde dierenarts:

B _____

C **STEMPEL EN HANDTEKENING**

ISO-code lidstaat + nummer

A: Het bloedmonster moet minstens 6 maanden voor de reisdatum zijn afgenomen. Het moet ook hebben plaatsgevonden nadat de microchip is geplaatst en na de eerste rabiës vaccinatie.












B&C: Dit moet worden ingevuld door een daarvoor bevoegde dierenarts.

Sectie VI

VI. TEKENBEHANDELING			
	FABRIKANT EN NAAM VAN HET PRODUCT	DATUM ¹ UUR ²	DIERENARTS
ISO-code lidstaat + nummer	A 	1  2 	C 
		1  2 	
		1  2 	

- A:** De fabrikant en naam van het product moeten worden ingevuld.
- B:** De behandeling **MOET** hebben plaatsgevonden binnen **24 tot 48 UUR** voor het aan boord gaan. Zorg ervoor dat uw dierenarts zowel de datum als de tijd van de behandeling heeft ingevuld. (Datum in box 1 en tijd in box 2)
****Voldoet u hier niet aan dan wordt uw huisdier geweigerd voor de reis****
- C:** Een stempel en handtekening van een daarvoor bevoegde dierenarts is ook vereist.

Sectie VII

VII. BEHANDELING TEGEN ECHINOCOCCOSE		
FABRIKANT EN NAAM VAN HET PRODUCT	DATUM ¹ UUR ²	DIERENARTS
A 	1  2 B 	C  STEMPEL EN HANDTEKENING
	1  2 	 STEMPEL EN HANDTEKENING
	1  2 	 STEMPEL EN HANDTEKENING

ISO-code lids: aat + nummer

- A:** De fabrikant en naam van het product moeten worden ingevuld.
- B:** De behandeling **MOET** hebben plaatsgevonden binnen **24 tot 48 UUR** voor het aan boord gaan. Zorg ervoor dat uw dierenarts zowel de datum als de tijd van de behandeling heeft ingevuld. (Datum in box 1 en uur in box 2)
****Voldoet u hier niet aan dan wordt uw huisdier geweigerd voor de reis****
- C:** Een stempel en handtekening van een daarvoor bevoegde dierenarts is ook vereist.